

Herzlich willkommen zu diesem kleinen Tutorial, in dem wir euch eine alternative Möglichkeit zum Schreiben von Texten aufzeigen möchten. Diese Alternative beinhaltet das Aufschreiben von dem Gesprochenem: den Spechtexter.



Universität
zu Köln



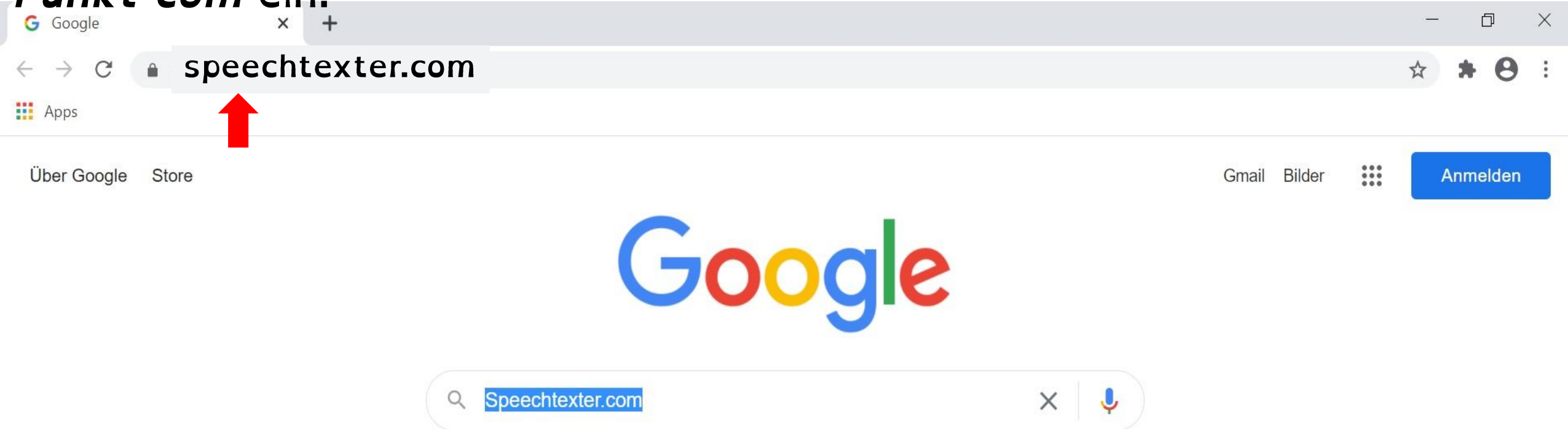
Foto: Lisa Beller

Texte aufschreiben lassen
mit Text-zu-Sprache-Ausgabe
am Beispiel der Online-Anwendung SPEECHTEXTER



Offene Lizenz CC BY-SA
Namensnennung & gleiche Bedingungen
<https://creativecommons.org/licenses/by-sa/4.0/>


Stand heute funktioniert die Anwendung Spechtexter nur auf Google Chrome. Öffne den Browser und gib in die Adress-Zeile *Spechtexter Punkt com* ein.



The screenshot shows a Google Chrome browser window. The address bar contains the URL `speechtexter.com`, with a red arrow pointing to it. The search bar below the Google logo contains the text `Spechtexter.com`. The page features the Google logo, navigation links for 'Über Google' and 'Store', and a blue 'Anmelden' button. The search bar also includes a search icon, a close icon, and a microphone icon.



Bei aktiviertem Mikrofon, schreibt der *Speechtexter* das Gesprochene auf. Man braucht also nur noch zu sprechen.



SPRACHTEXTER

 Deutsch



Connect With More Customers

Your customers are on Facebook. Connect to them with Facebook ads.


Facebook for Business

Visit Site



Ist das Mikrofon aktiviert,

schreibt es mit



4 Wörter



- neuer absatz Absatz
- klammer auf (
- klammer zu)
- eckige klammer auf [
- eckige klammer zu]
- geschweifte klammer auf {
- geschweifte klammer zu }
- schrägstrich /
- Betragsstrich ||
- GR *
- Minus -
- Aufschrei !!!
- Prozentzeichen %



In der oben markierten Zeile befinden sich gängige Einstellungen, sowie das Speichern des Textes als Dokument.

SpeechTexter | Tippen Sie mi x +

← → ↻ speechtexter.com

Apps

SPRACHTEXTER

Deutsch

Connect With More Customers

Your customers are on Facebook. Connect to them with Facebook ads.

Facebook for Business

[Visit Site](#)

| **B** *I* U

Ist das Mikrophon aktiviert,

4 Wörter

- neuer absatz Absatz
- klammer auf (
- klammer zu)
- eckige klammer auf [
- eckige klammer zu]
- geschweifte klammer auf {
- geschweifte klammer zu }
- schrägstrich /
- Betragsstrich ||
- GR *
- Minus -
- Aufschrei !!!
- Prozentzeichen %

Auf der rechten Seite befinden sich Kurzbefehle, die bei Aussprache abgebildet werden. Klickt man auf das Bleistift Symbol oben, kann man eigene Sprachbefehle eintippen. Links stehen die Keywords die dann, die auf der rechten Seite befindlichen Befehle ausführen.

The screenshot shows the SpeechTexter website interface. At the top, there is a green header with the logo "SPRACHTEXTER" and a microphone icon, and a blue header with the language "Deutsch" and a German flag. On the left, there is a Facebook advertisement. The main content area is divided into two sections. The left section has a teal header with icons for document, download, print, bold, italic, and underline. Below this header, the text input area contains a large black button with the text "Prozentzeichen" and three dots above it. The right section has a green header with a pencil icon circled in red, a link icon, and a close icon. Below this header, there is a list of voice commands with their corresponding symbols. The list includes: "Absatz", "klammer auf (", "klammer zu)", "eckige klammer auf [", "eckige klammer zu]", "geschweifte klammer auf {", "geschweifte klammer zu }", "schrägstrich /", "Betragstrich ||", "GR *", "Minus -", "Aufschrei !!!", and "Prozentzeichen %". The "Prozentzeichen %" entry is highlighted with a red box. At the bottom of the page, there is a footer with the text "Servicezentrum Inklusion | inklusion.uni-koeln.de" and the University of Cologne logo.

SpeechTexter | Tippen Sie mit x +

speechtexter.com

Apps

SPRACHTEXTER

Deutsch

Connect With More Customers

Your customers are on Facebook. Connect to them with Facebook ads.

Facebook for Business

Visit Site

Prozentzeichen

0 Wörter

Servicezentrum Inklusion | inklusion.uni-koeln.de

Universität zu Köln

Als Beispiel wurde das Wort „Prozentzeichen“ eingegeben. Sprichst Du dieses Wort bzw. Phrase aus, wird das was als Zeichen oder Zeichenfolge für das Wort eingetippt wurde, in unserem Beispiel das %-Zeichen, ausgegeben.

The screenshot shows the SpeechTexter website interface. At the top, there is a green header with the logo 'SPRACHTEXTER' and a microphone icon, and a blue header with the language 'Deutsch' and a German flag. Below the header, there is a central text input field with a dark teal background and a white border. The input field contains the text 'Prozentzeichen' and a small green ellipsis above it. To the right of the input field is a dropdown menu with a green header and a white background. The dropdown menu is open, showing a list of suggestions. The suggestion 'Prozentzeichen %' is highlighted with a red box. A red circle highlights the edit icon in the dropdown menu header. On the left side of the page, there is a Facebook advertisement with the text 'Connect With More Customers' and a 'Visit Site' button. At the bottom of the page, there is a footer with the text 'Servicezentrum Inklusion | inklusion.uni-koeln.de' and the University of Cologne logo.



Wir hoffen, dass wir euch hiermit ein hilfreiches Tool vorstellen konnten. Wir wünschen euch weiterhin viel Erfolg 😊



Viel Erfolg mit dem Sprechtexer

Servicezentrum Inklusion | inklusion.uni-koeln.de

